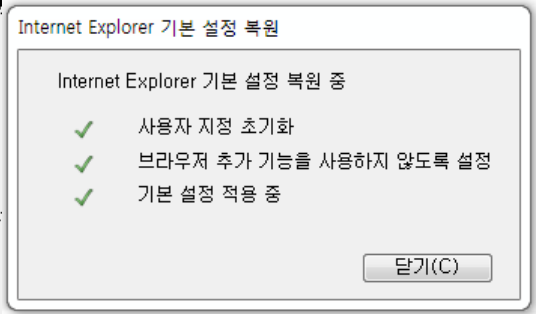
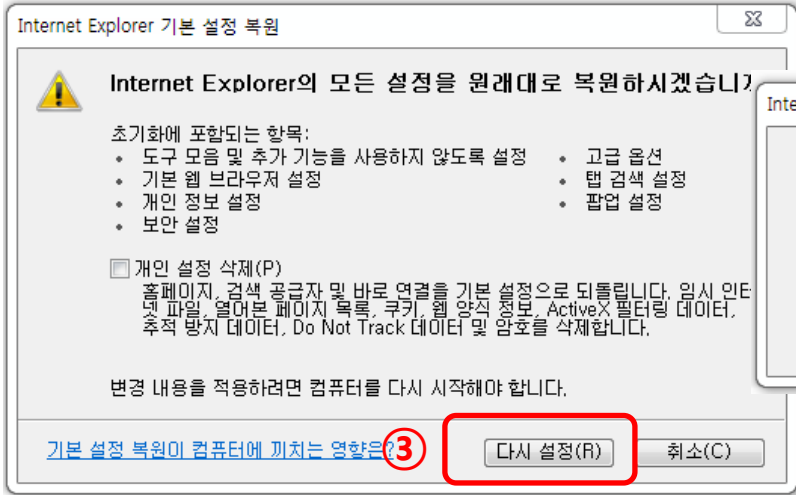
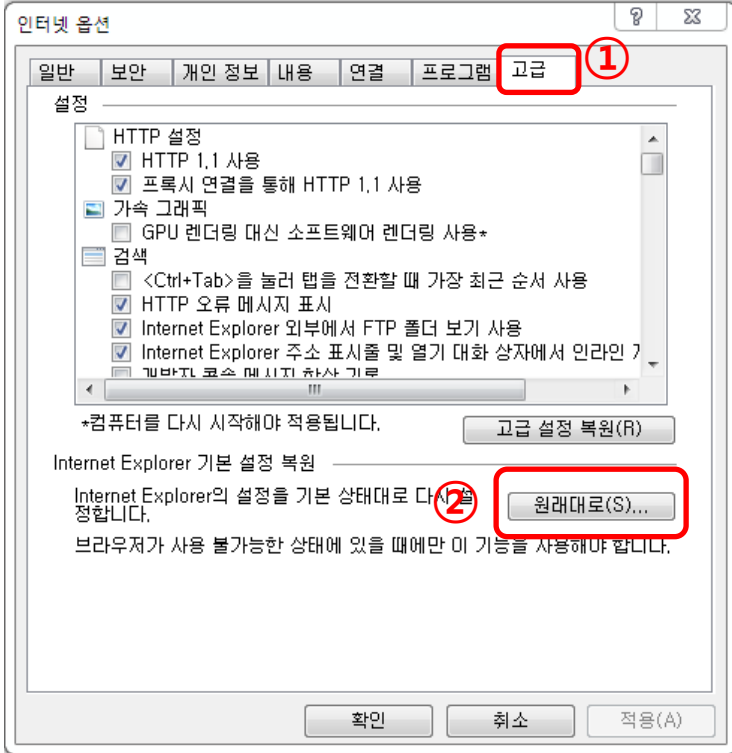


# 범용인증서 오류 시 조치사항

[웹브라우저(인터넷익스플로러)]>도구>[인터넷옵션]을 아래와 같이 실행



- ① 인터넷 옵션 창에서 상단의[고급]탭을 선택
- ② Internet Explorer 기본 설정 복원 [원래대로] 버튼 클릭
- ③ [Internet Explorer 기본 설정 복원 ] 창이 열리면 [다시설정] 버튼을 클릭한다.
- ④ [닫기] 버튼을 누르면 설정 완료됨

